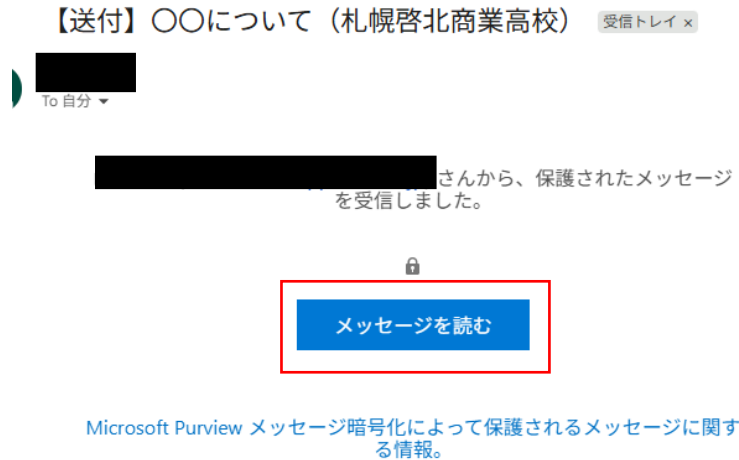


保護されたメールを開き、添付ファイルを開く方法

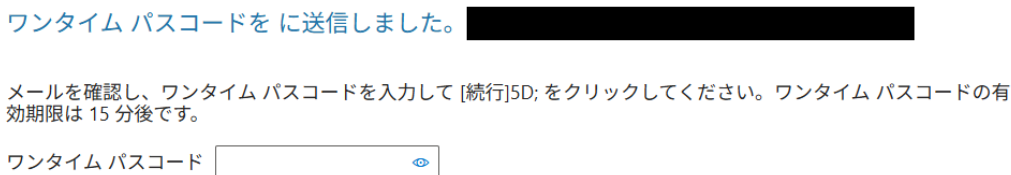
①受信したメール上にある「メッセージを読む」をクリックする。



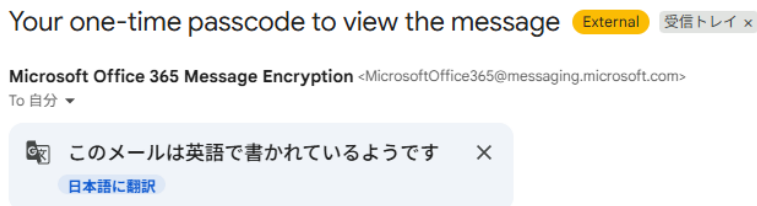
②表示された画面の「ワンタイムパスワードを使用してサインイン」をクリックする。



③開こうとしたメールと同じメールアドレスに、ワンタイムパスワードが送信されます。



④ワンタイムパスワードを確認します。



Here is your one-time passcode
94979262

⑤受信したワンタイムパスワードを入力し、続行します。

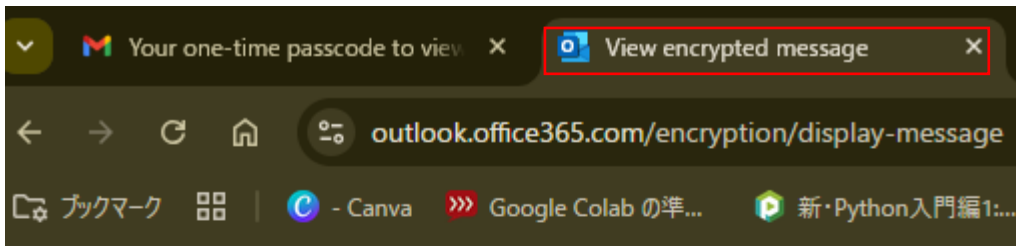
ワンタイム パスコードを に送信しました。 [REDACTED]

メールを確認し、ワンタイム パスコードを入力して [続行]5D; をクリックしてください。ワンタイム パスコードの有効期限は 15 分後です。

ワンタイム パスコード

これはプライベート コンピューターです。12 時間、サインしたままお使いください。

⑥受信したメッセージが表示されます。添付ファイルはボタン右部をクリックし「ダウンロード」をして PC 上に保存してください。※メール本体は保護されているため、必ずワンタイムパスワードを入力した後の画面のファイルをダウンロードしてください。



【送付】〇〇について（札幌啓北商業高校）



[REDACTED]
5/19/2026 1:12:32 AM

To: [REDACTED]

Encrypt: This message is encrypted. Recipients can't remove encryption.